

Oficio PAF-O-1185-2021
Guatemala, 11 de octubre de 2021
JO

Licenciado
Angel Rolando Alonzo Cabrera
Director
Comunicación Social e Información Pública
Ministerio de Agricultura, Ganadería y Alimentación
Presente

Señor Director

Atentamente, a fin de dar cumplimiento al contenido del **Artículo 19 del Decreto 25-2018** del Congreso de la República de Guatemala, que aprobó el Presupuesto General de Ingresos y Egresos del Estado para el Ejercicio Fiscal 2019 (vigente para los ejercicios fiscales 2020 y 2021), **se traslada en físico y en disco compacto el Informe de la ejecución presupuestaria** -En Word y PDF-, del Ministerio de Agricultura, Ganadería y Alimentación (**MAGA**) **AL MES DE SEPTIEMBRE DE 2021**, a fin de que se publique en la página Web de este Ministerio.

Ministerio de Agricultura, Ganadería y Alimentación
Ejecución presupuestaria por institución del Gobierno
Enero-septiembre de 2021
(Cantidades en quetzales)

INSTITUCIÓN	ASIGNADO	MODIFICADO	VIGENTE	COMPROMETIDO	DEVENGADO	PAGADO	% EJEC
PROCURADURÍA GENERAL DE LA NACIÓN	117,256,900.00	20,000,000.00	137,256,900.00	117,378,391.41	99,060,273.29	98,627,397.50	72.17
MINISTERIO DE EDUCACIÓN	17,598,086,425.00	315,661,039.00	17,913,747,464.00	13,245,351,377.53	12,755,899,451.07	12,747,284,944.23	71.21
MINISTERIO DE GOBERNACIÓN	5,944,809,100.00	-448,210,000.00	5,496,599,100.00	3,928,597,938.28	3,884,419,839.78	3,882,492,880.65	70.67
SERVICIOS DE LA DEUDA PÚBLICA	14,611,000,000.00	0.00	14,611,000,000.00	10,193,605,086.34	10,193,605,086.34	10,193,605,086.34	69.77
MINISTERIO DE SALUD PÚBLICA Y ASISTENCIA SOCIAL	9,823,157,000.00	829,000,000.00	10,652,157,000.00	8,175,321,496.17	7,388,677,466.18	7,372,338,511.49	69.36
MINISTERIO DE RELACIONES EXTERIORES	577,712,000.00	5,000,000.00	582,712,000.00	390,950,418.52	386,120,187.94	386,120,187.94	66.26
MINISTERIO DE AMBIENTE Y RECURSOS NATURALES	127,284,000.00	25,000,000.00	152,284,000.00	115,159,584.02	100,636,184.03	100,146,896.56	66.08
MINISTERIO DE TRABAJO Y PREVISIÓN SOCIAL	802,236,000.00	-50,000,000.00	752,236,000.00	517,250,476.89	491,924,567.62	491,356,094.60	65.39
MINISTERIO DE DESARROLLO SOCIAL	7,509,067,000.00	-6,405,231,534.00	1,103,835,466.00	744,806,434.72	690,892,110.01	681,982,021.61	62.59
MINISTERIO DE LA DEFENSA NACIONAL	2,627,699,000.00	17,000,000.00	2,644,699,000.00	1,644,945,408.54	1,644,921,909.04	1,644,354,052.14	62.20
MINISTERIO DE FINANZAS PÚBLICAS	381,240,000.00	-41,840,000.00	339,400,000.00	224,220,145.38	204,328,039.62	204,328,039.62	60.20
PRESIDENCIA DE LA REPÚBLICA	231,000,000.00	-7,200,000.00	223,800,000.00	138,256,519.93	133,418,960.16	133,369,225.16	59.62
MINISTERIO DE COMUNICACIONES, INFRAESTRUCTURA Y VIVIENDA	6,777,380,000.00	12,927,265.00	6,790,307,265.00	4,137,121,329.61	4,037,718,408.90	3,961,684,972.70	59.46
MINISTERIO DE ENERGÍA Y MINAS	80,992,000.00	5,000,000.00	85,992,000.00	58,271,492.77	49,988,682.53	49,905,784.03	58.13
MINISTERIO DE AGRICULTURA, GANADERÍA Y ALIMENTACIÓN	1,765,407,000.00	-451,994,718.00	1,313,412,282.00	838,215,737.08	741,773,022.46	740,515,781.74	56.48
SECRETARÍAS Y OTRAS DEPENDENCIAS DEL EJECUTIVO	1,526,747,000.00	-87,479,126.00	1,439,267,874.00	861,628,358.88	755,275,307.06	748,749,722.47	52.48
MINISTERIO DE CULTURA Y DEPORTES	622,959,000.00	-50,000,000.00	572,959,000.00	363,663,724.76	297,353,810.44	296,631,089.06	51.90
MINISTERIO DE ECONOMÍA	2,803,358,000.00	-2,400,000,000.00	403,358,000.00	223,371,482.02	206,593,308.11	205,730,457.66	51.22
OBLIGACIONES DEL ESTADO A CARGO DEL TESORO	33,594,073,575.00	8,712,367,074.00	42,306,440,649.00	21,859,895,444.42	20,380,055,946.42	20,380,055,946.42	48.17
TOTAL	107,521,464,000.00	0.00	107,521,464,000.00	67,778,010,847.27	64,442,662,561.00	64,319,279,091.92	59.93

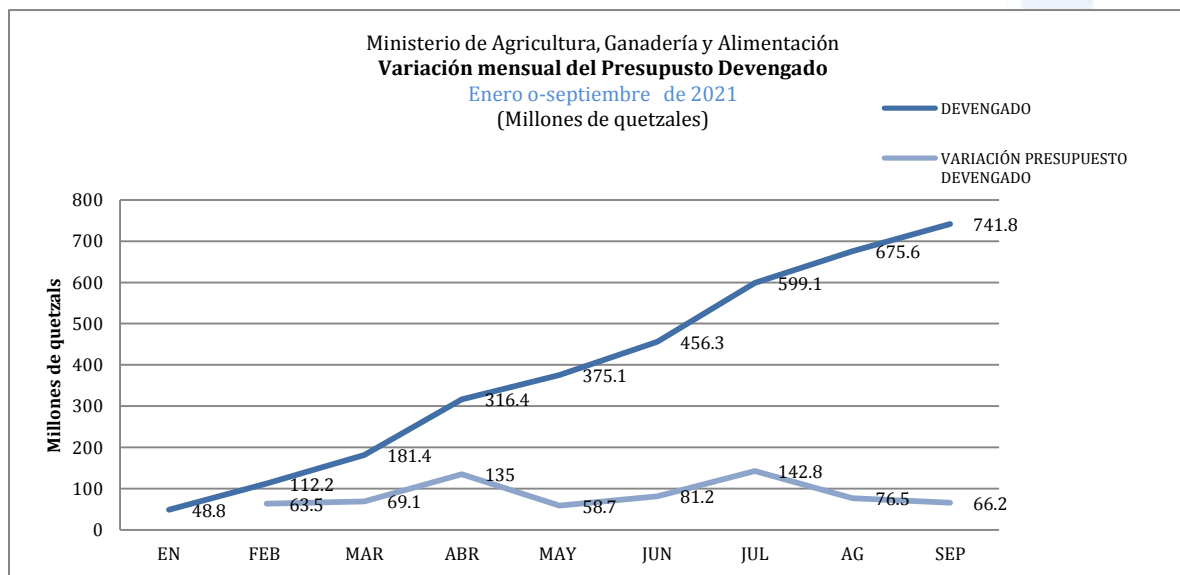
Fuente: Sistema de Contabilidad Integrada: SICOIN

Ministerio de Agricultura, Ganadería y Alimentación
Variación de la Ejecución Presupuestaria
Enero-septiembre de 2021
(Millones de quetzales)

MES	VIGENTE	VARIACIÓN PRESUPUESTO VIGENTE	DEVENGADO	VARIACIÓN PRESUPUESTO DEVENGADO	% EJEC	VARIACIÓN MENSUAL % DE EJECUCIÓN
ENERO	1,765.4		48.8		2.8	
FEBRERO	1,765.4	0	112.2	63.5	6.4	3.6
MARZO	1,765.4	0	181.4	69.1	10.3	3.9
ABRIL	1,765.4	0	316.4	135	17.9	7.7
MAYO	1,765.4	0	375.1	58.7	21.3	3.4
JUNIO	1,313.4	-452.0*	456.3	81.2	34.7	13.5
JULIO	1,313.4	0	599.1	142.8	45.6	10.9
AGOSTO	1,313.4	0.0	675.6	76.5	51.4	5.8
SEPTIEMBRE	1,313.4	0.0	741.8	66.2	56.5	5.1

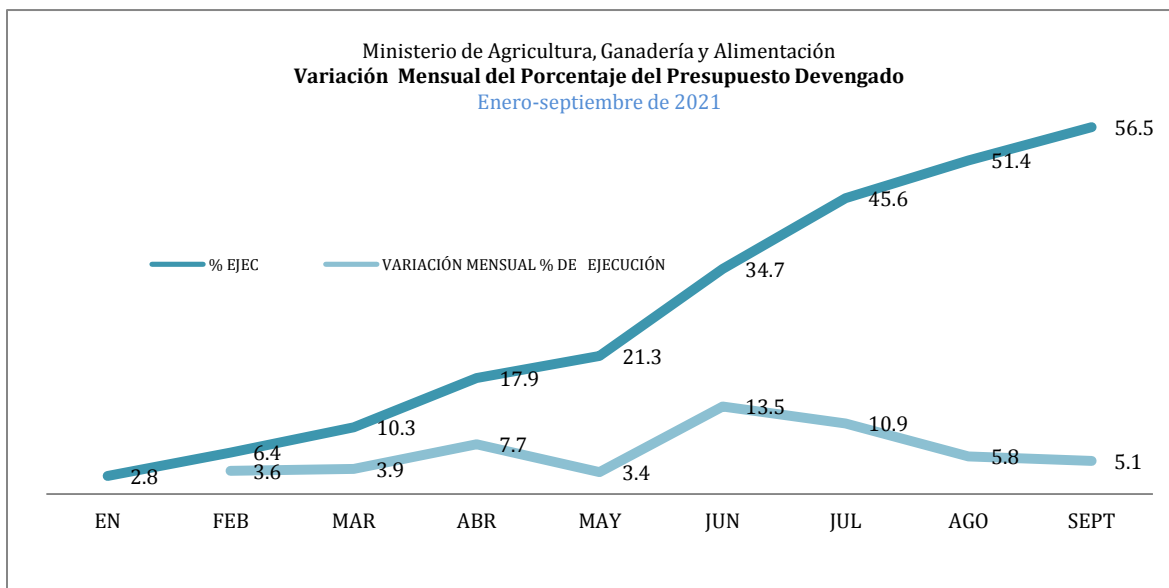
Fuente: SICOIN

* Nota: En el mes de junio se aprobó modificación presupuestaria interinstitucional por la cantidad de menos cuatrocientos cincuenta y dos millones de quetzales (-Q.452.0 millones)



Fuente: SICOIN

* Nota: En el mes de junio se aprobó modificación presupuestaria interinstitucional por la cantidad de menos cuatrocientos cincuenta y dos millones de quetzales (-Q.452.0 millones)

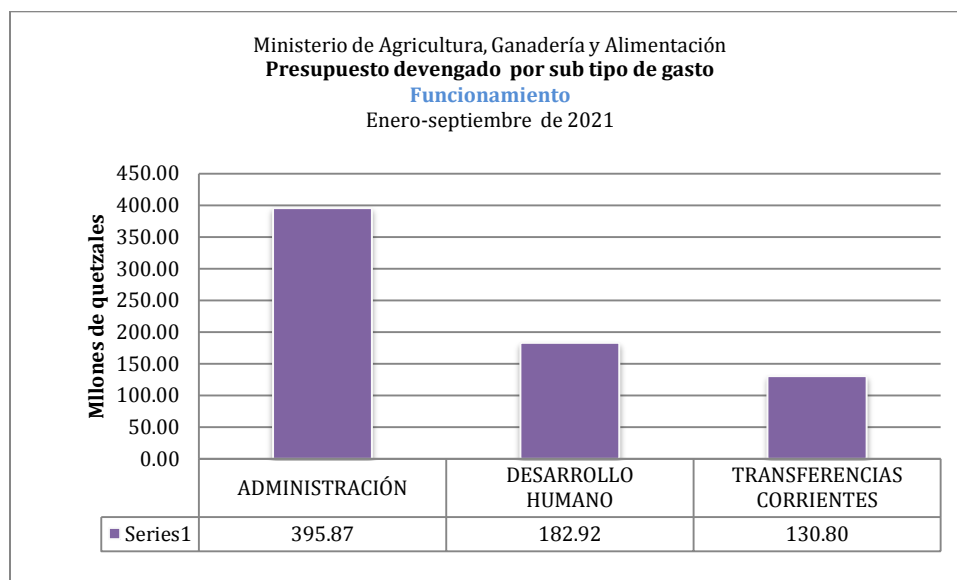


Fuente: SICOIN

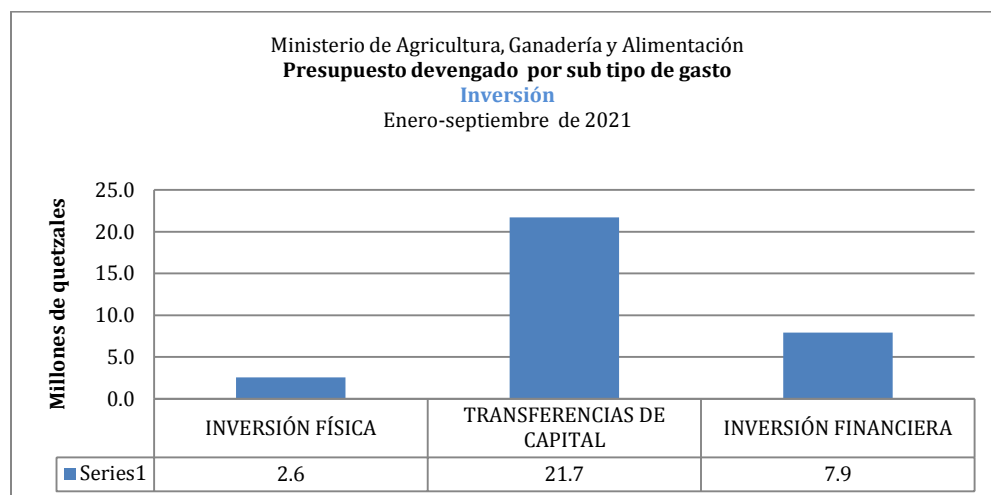
Ministerio de Agricultura, Ganadería y Alimentación
Ejecución presupuestaria por tipo y subtipo de gasto
Enero- septiembre de 2021
(Cantidades en quetzales)

SUBTIPO DE GASTO	ASIGNADO	MODIFICADO	VIGENTE	COMPROMETIDO	DEVENGADO	PAGADO	% EJE
FUNCIONAMIENTO							
ADMINISTRACIÓN	843,313,183.00	-141,902,694.00	701,410,489.00	482,903,790.19	395,873,248.54	395,316,680.76	56.44
DESARROLLO HUMANO	533,300,884.00	-254,398,739.00	278,902,145.00	192,241,903.66	182,917,168.69	182,466,245.97	65.58
TRANSFERENCIAS CORRIENTES	304,506,683.00	-92,884,880.00	211,621,803.00	130,800,186.81	130,800,186.81	130,745,873.59	61.81
SUB-TOTAL	1,681,120,750.00	-489,186,313.00	1,191,934,437.00	805,945,880.66	709,590,604.04	708,528,800.32	59.53
INVERSIÓN							
INVERSIÓN FÍSICA	3,276,450.00	78,449,029.00	81,725,479.00	2,638,623.37	2,551,185.37	2,355,748.37	3.12
TRANSFERENCIAS DE CAPITAL	30,644,800.00	-1,325,884.00	29,318,916.00	21,704,663.50	21,704,663.50	21,704,663.50	74.03
INVERSIÓN FINANCIERA	50,365,000.00	-39,931,550.00	10,433,450.00	7,926,569.55	7,926,569.55	7,926,569.55	75.97
SUB-TOTAL	84,286,250.00	37,191,595.00	121,477,845.00	32,269,856.42	32,182,418.42	31,986,981.42	26.49
TOTAL	1,765,407,000.00	-451,994,718.00	1,313,412,282.00	838,215,737.08	741,773,022.46	740,515,781.74	56.48

Fuente: SICOIN



Fuente: SICOIN



Fuente: SICOIN

Nota:

A la fecha existen restricciones para la adquisición de bienes al cargo del grupo de gasto 300 "Propiedad, equipo y bienes intangibles" -inversión física-, salvo casos plenamente justificados.

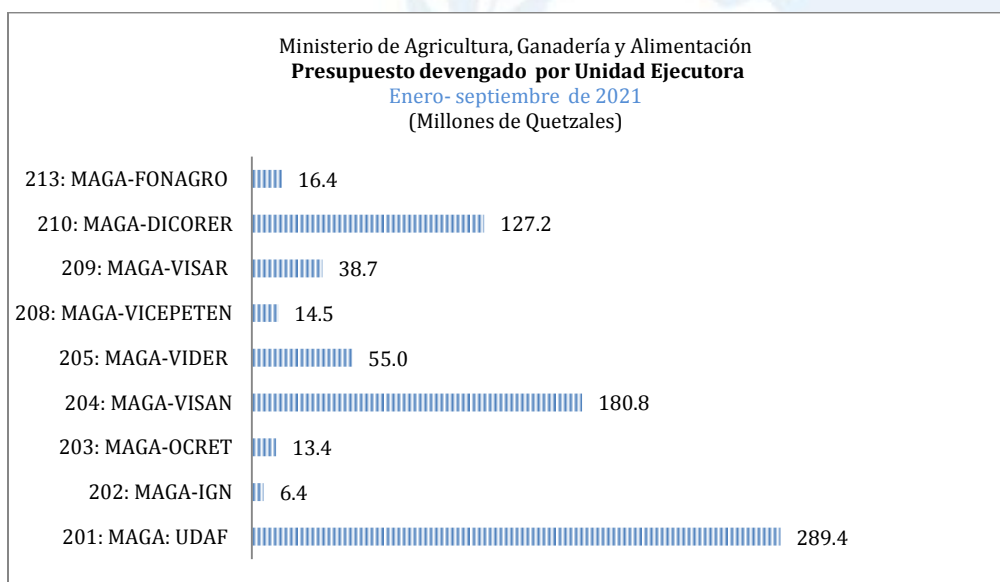
Ministerio de Agricultura, Ganadería y Alimentación
Ejecución por Unidad Ejecutora
Enero- septiembre de 2021
(Cantidades en quetzales)

UNIDAD EJECUTORA	ASIGNADO	MODIFICADO	VIGENTE	COMPROMETIDO	DEVENGADO	PAGADO	% EJEC
201: MAGA: UDAF	792,037,382.00	-373,958,281.00	418,079,101.00	314,978,808.64	289,418,525.64	289,228,416.52	69.23
202: MAGA-IGN	10,956,633.00	-199,715.00	10,756,918.00	8,087,470.88	6,440,526.20	6,387,972.98	59.87
203: MAGA-OCRET	32,639,000.00	-12,222,125.00	20,416,875.00	16,902,570.63	13,355,219.37	13,317,346.31	65.41
204: MAGA-VISAN	475,862,223.00	-204,577,566.00	271,284,657.00	187,291,100.63	180,786,378.19	180,760,249.16	66.64
205: MAGA-VIDER	268,771,140.00	-89,275,679.00	179,495,461.00	62,945,429.67	55,040,265.19	55,040,265.19	30.66
208: MAGA-VICEPETEN	19,677,737.00	618,317.00	20,296,054.00	17,710,624.54	14,451,733.94	14,451,733.94	71.20
209: MAGA-VISAR	65,097,885.00	-3,594,314.00	61,503,571.00	44,683,753.57	38,671,766.11	38,558,444.69	62.88
210: MAGA-DICORER	0.00	278,899,645.00	278,899,645.00	169,211,662.19	127,204,291.49	126,367,036.62	45.61
213: MAGA-FONAGRO	100,365,000.00	-47,865,000.00	52,500,000.00	16,404,316.33	16,404,316.33	16,404,316.33	31.25
TOTAL	1,765,407,000.00	-452,174,718.00	1,313,232,282.00	838,215,737.08	741,773,022.46	740,515,781.74	56.48

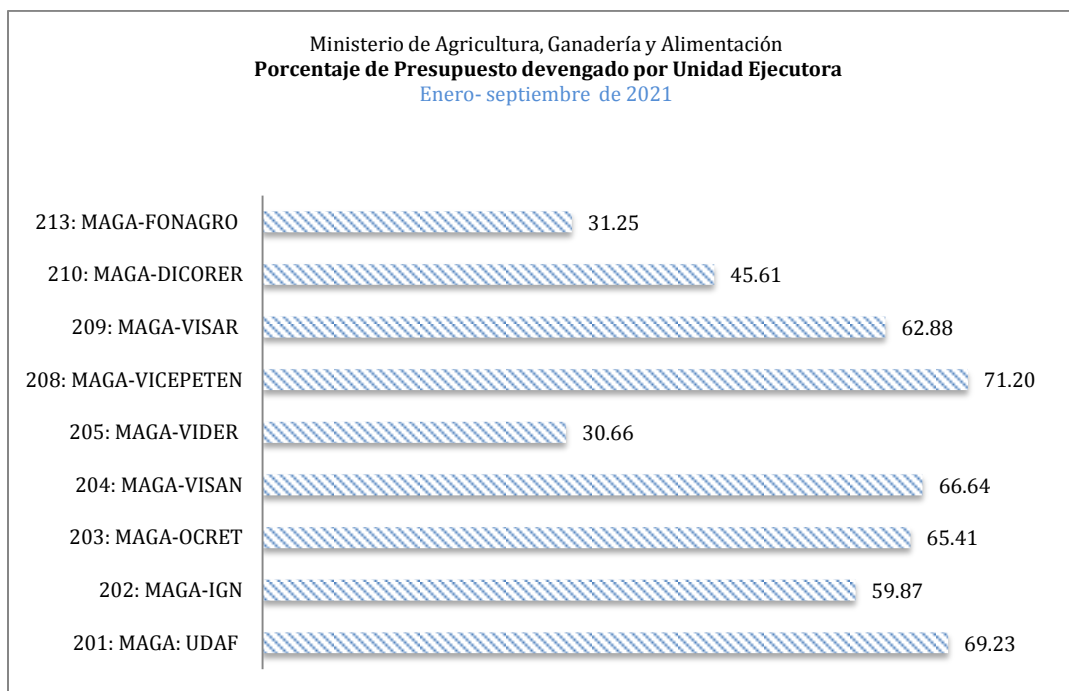
Fuente: SICOIN

Glosario:

- MAGA: MINISTERIO DE AGRICULTURA, GANADERÍA Y ALIMENTACIÓN
- UDAF CENTRAL: ADMINISTRACIÓN FINANCIERA
- IGN: INSTITUTO GEOGRÁFICO NACIONAL
- OCRET: OFICINA DE CONTROL DE ÁREAS DE RESERVAS TERRITORIALES DEL ESTADO
- VISAN: VICEMINISTERIO DE SEGURIDAD ALIMENTARIA Y NUTRICIONAL
- VIDER: VICEMINISTERIO DE DESARROLLO ECONÓMICO RURAL
- VICEPETEN: VICEMINISTERIO DE ASUNTOS DE PETÉN
- VISAR: VICEMINISTERIO DE SANIDAD AGROPECUARIA Y REGULACIONES
- DICORER: DIRECCIÓN DE COORDINACIÓN REGIONAL Y EXTENSIÓN RURAL
- FONAGRO: FONDO NACIONAL PARA LA REACTIVACIÓN Y MODERNIZACIÓN DE LA ACTIVIDAD AGROPECUARIA



Fuente: SICOIN

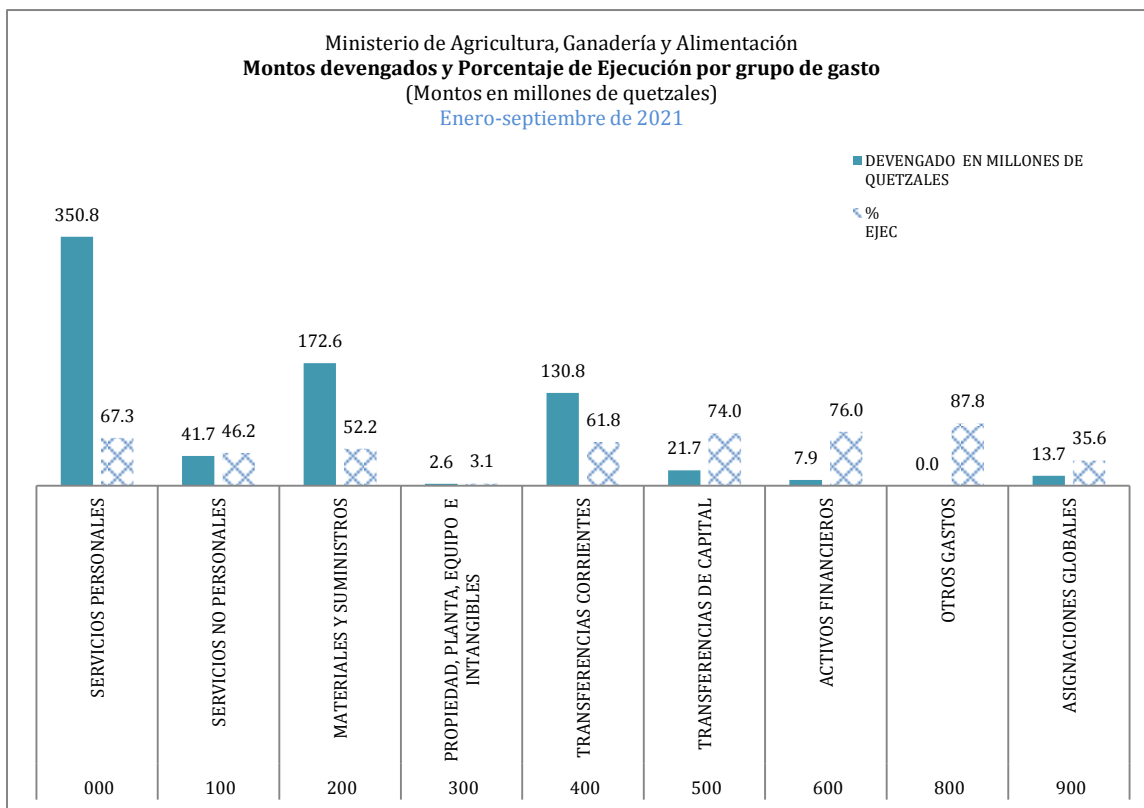


Fuente: SICOIN

Ministerio de Agricultura, Ganadería y Alimentación
Ejecución del presupuesto por Grupo de Gasto
Enero-septiembre de 2021
(Cantidades en quetzales)

GRUPO DE GASTO		ASIGNADO	MODIFICADO	VIGENTE	COMPROMETIDO	DEVENGADO	PAGADO	% EJEC
000	SERVICIOS PERSONALES	412,645,263.00	108,373,071.00	521,018,334.00	441,564,431.22	350,833,035.74	350,645,954.00	67.34
100	SERVICIOS NO PERSONALES	220,510,032.00	-130,254,868.00	90,255,164.00	46,922,903.09	41,654,553.67	41,401,242.61	46.15
200	MATERIALES Y SUMINISTROS	654,303,549.00	-323,804,592.00	330,498,957.00	172,914,890.40	172,559,358.68	171,992,260.98	52.21
300	PROPIEDAD, PLANTA, EQUIPO E INTANGIBLES	3,276,450.00	78,449,029.00	81,725,479.00	2,638,623.37	2,551,185.37	2,355,748.37	3.12
400	TRANSFERENCIAS CORRIENTES	304,506,683.00	-92,884,880.00	211,621,803.00	130,800,186.81	130,800,186.81	130,745,873.59	61.81
500	TRANSFERENCIAS DE CAPITAL	30,644,800.00	-1,325,884.00	29,318,916.00	21,704,663.50	21,704,663.50	21,704,663.50	74.03
600	ACTIVOS FINANCIEROS	50,365,000.00	-39,931,550.00	10,433,450.00	7,926,569.55	7,926,569.55	7,926,569.55	75.97
800	OTROS GASTOS	0.00	19,977.00	19,977.00	17,549.08	17,549.08	17,549.08	87.85
900	ASIGNACIONES GLOBALES	89,155,223.00	-50,635,021.00	38,520,202.00	13,725,920.06	13,725,920.06	13,725,920.06	35.63
TOTAL		1,765,407,000.00	-451,994,718.00	1,313,412,282.00	838,215,737.08	741,773,022.46	740,515,781.74	56.48

Fuente: SICOIN

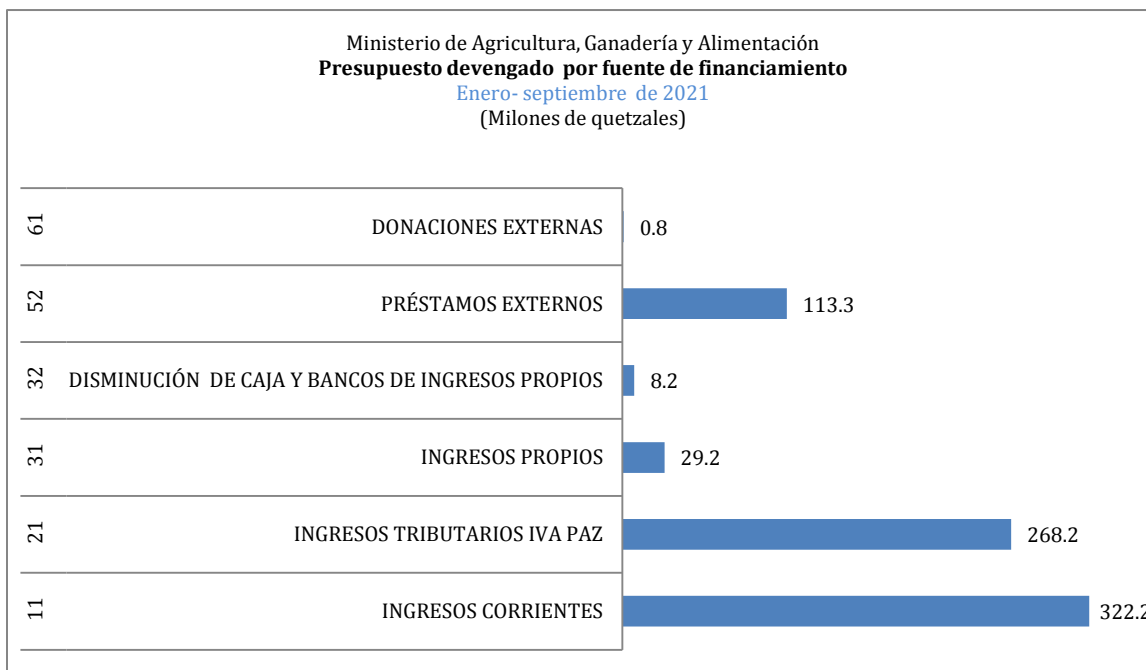


Fuente: SICOIN

Ministerio de Agricultura, Ganadería y Alimentación
Ejecución por fuente de financiamiento
Enero- septiembre de 2021
(Cantidades en quetzales)

FUENTE DE FINANCIAMIENTO		ASIGNADO	MODIFICADO	VIGENTE	COMPROMETIDO	DEVENGADO	PAGADO	% EJE
11	INGRESOS CORRIENTES	611,194,000.00	-39,002,545.00	572,191,455.00	366,430,541.70	322,174,381.51	321,663,262.72	56.31
21	INGRESOS TRIBUTARIOS IVA PAZ	596,523,000.00	-99,798,414.00	496,724,586.00	314,486,377.55	268,165,089.38	267,693,290.51	53.99
31	INGRESOS PROPIOS	51,525,000.00	-6,847,608.00	44,677,392.00	33,093,709.57	29,155,474.31	29,130,655.31	65.26
32	DISMINUCIÓN DE CAJA Y BANCOS DE INGRESOS PROPIOS	32,928,000.00	-17,199,418.00	15,728,582.00	10,088,612.03	8,161,581.03	8,050,882.97	51.89
52	PRÉSTAMOS EXTERNOS	435,534,000.00	-287,016,877.00	148,517,123.00	113,335,107.79	113,335,107.79	113,335,107.79	76.31
61	DONACIONES EXTERNAS	37,703,000.00	-2,129,856.00	35,573,144.00	781,388.44	781,388.44	642,582.44	2.20
TOTAL		1,765,407,000.00	-451,994,718.00	1,313,412,282.00	838,215,737.08	741,773,022.46	740,515,781.74	56.48

Fuente: SICOIN

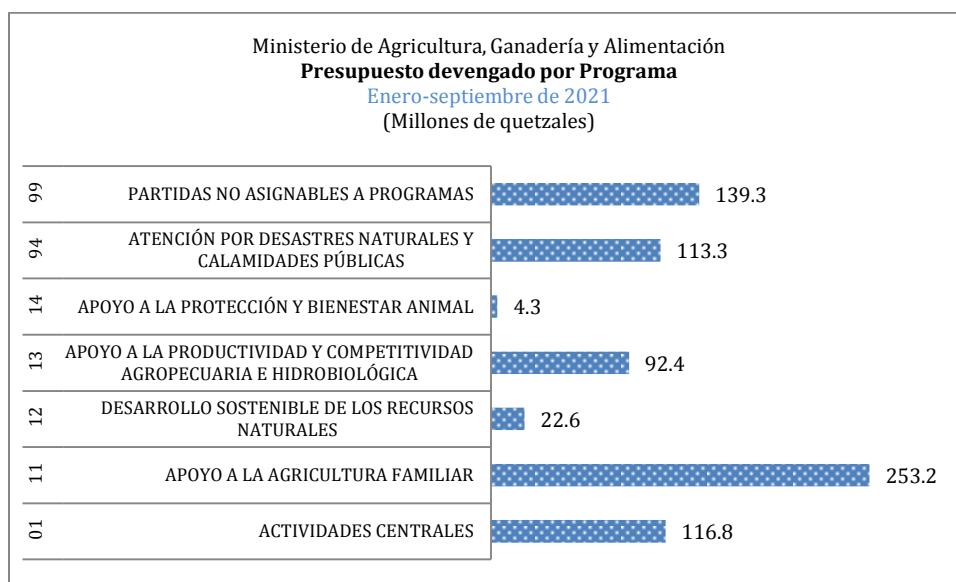


Fuente: SICOIN

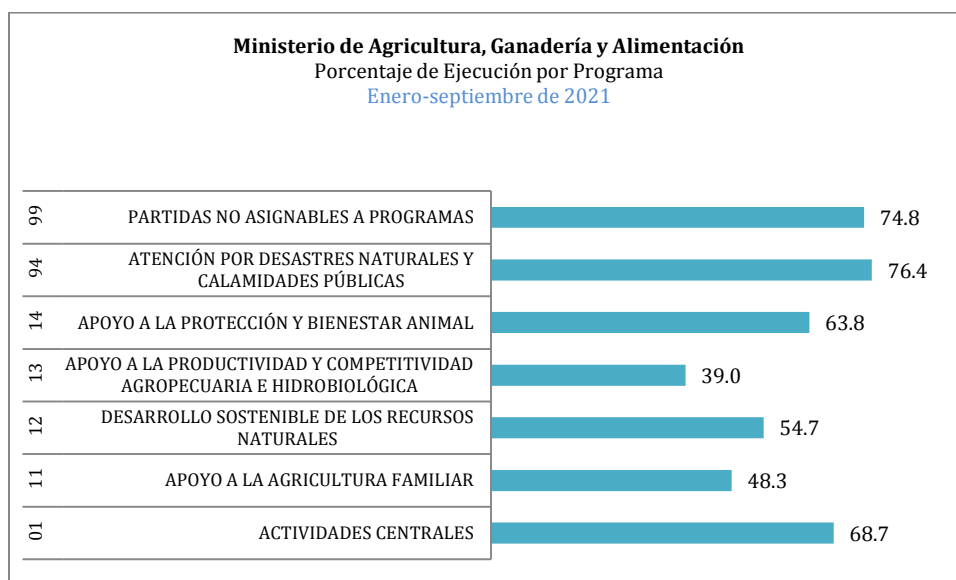
Ministerio de Agricultura, Ganadería y Alimentación
Ejecución por Programa
Enero-septiembre de 2021
(Cantidades en quetzales)

	PROGRAMA	ASIGNADO	MODIFICADO	VIGENTE	COMPROMETIDO	DEVENGADO	PAGADO	% EJEC
01	ACTIVIDADES CENTRALES	141,111,400.00	28,803,049.00	169,914,449.00	141,686,098.25	116,761,024.24	116,617,413.04	68.72
11	APOYO A LA AGRICULTURA FAMILIAR	601,717,233.00	-77,550,408.00	524,166,825.00	306,032,580.17	253,159,030.39	252,700,071.29	48.30
12	DESARROLLO SOSTENIBLE DE LOS RECURSOS NATURALES	52,462,913.00	-11,227,030.00	41,235,883.00	27,894,255.83	22,559,496.79	22,521,623.73	54.71
13	APOYO A LA PRODUCTIVIDAD Y COMPETITIVIDAD AGROPECUARIA E HIDROBIOLÓGICA	323,058,401.00	-86,164,643.00	236,893,758.00	103,771,059.48	92,381,238.41	91,856,058.79	39.00
14	APOYO A LA PROTECCIÓN Y BIENESTAR ANIMAL	3,000,000.00	3,772,041.00	6,772,041.00	6,242,482.65	4,322,971.93	4,283,907.41	63.84
94	ATENCIÓN POR DESASTRES NATURALES Y CALAMIDADES PÚBLICAS	400,000,000.00	-251,664,877.00	148,335,123.00	113,335,107.79	113,335,107.79	113,335,107.79	76.40
99	PARTIDAS NO ASIGNABLES A PROGRAMAS	244,057,053.00	-57,962,850.00	186,094,203.00	139,254,152.91	139,254,152.91	139,201,599.69	74.83
	TOTAL	1,765,407,000.00	-451,994,718.00	1,313,412,282.00	838,215,737.08	741,773,022.46	740,515,781.74	56.48

Fuente: SICOIN



Fuente: SICOIN



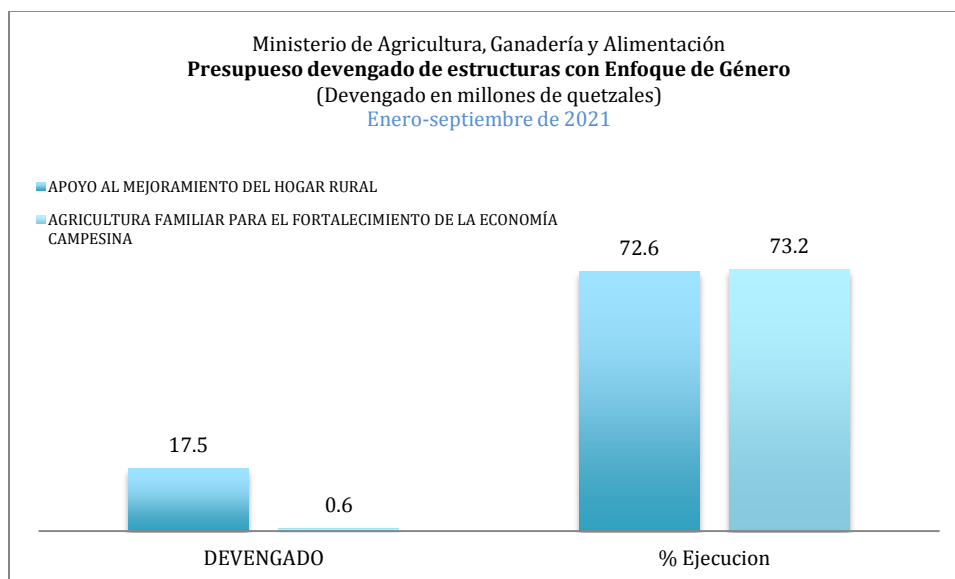
Fuente: SICOIN

Ministerio de Agricultura, Ganadería y Alimentación
Ejecución en estructuras con Enfoque de Género
(Género/Económico/Mujeres) *
Enero-septiembre de 2021
(Cantidades en quetzales)

ACTIVIDAD	ASIGNADO	MODIFICACIONES	VIGENTE	COMPROMISO	DEVENGADO	PAGADO	% EJECUCION
APOYO AL MEJORAMIENTO DEL HOGAR RURAL	1,060,000.00	23,040,906.00	24,100,906.00	23,732,983.79	17,498,483.79	17,498,483.79	72.61
AGRICULTURA FAMILIAR PARA EL FORTALECIMIENTO DE LA ECONOMÍA CAMPESINA	403,251.00	427,722.00	830,973.00	610,066.10	608,531.10	608,531.10	73.23
TOTAL	1,463,251.00	23,468,628.00	24,931,879.00	24,343,049.89	18,107,014.89	18,107,014.89	72.63

Fuente: SICOIN

*Nota: Asignaciones destinadas exclusivamente para mujeres/Eje económico y productivo con equidad



Fuente: SICOIN

Ministerio de Agricultura, Ganadería y Alimentación
Transferencias otorgadas con fondos públicos
Enero-septiembre de 2021
(Cantidades en quetzales)

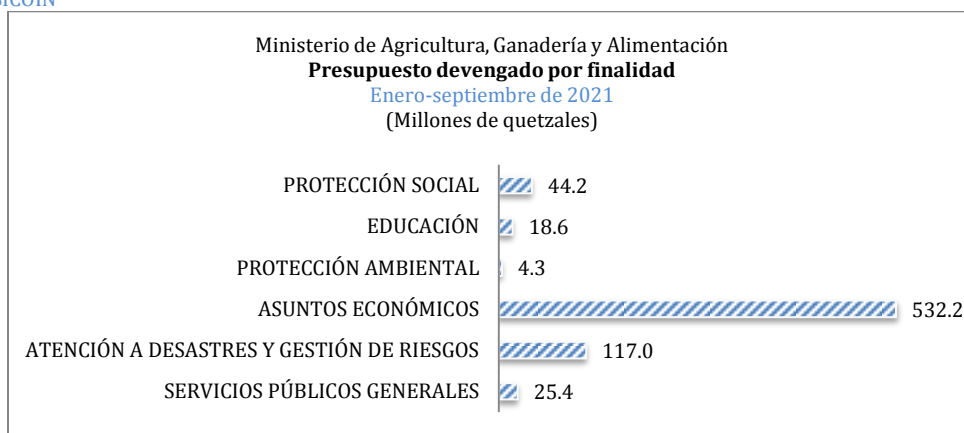
ENTE RECEPTOR	DEVENGADO	PAGADO
00000073-Asociación de Jubilados del INTA	2,031,813.38	2,031,813.38
00000095-Asociación Guatemalteca de Historia Nacional Zoológico La Aurora	2,410,389.00	2,410,389.00
00000160-Centro Agrícola Tropical de Investigación y Enseñanza -CATIE-	386,783.48	386,783.48
00000207-COMISIÓN TRINACIONAL DEL PLAN TRIFINIO	1,350,000.00	1,350,000.00
00000311-Escuela Nacional Central de Agricultura -ENCA-	30,100,000.00	30,100,000.00
00000351-Fondo de Tierras -FONTIERRAS-	46,300,000.00	46,300,000.00
00000402-Instituto de Ciencia y Tecnología Agrícolas -ICTA-	16,000,000.00	16,000,000.00
00000415-Instituto Interamericano de Cooperación para la Agricultura	874,064.94	874,064.94
00000420-INSTITUTO NACIONAL DE BOSQUES (INAB)	24,600,000.00	24,600,000.00
00000421-Instituto Nacional de Comercialización Agrícola - INDECA-	9,300,000.00	9,300,000.00
00000424-Instituto Panamericano de Geografía e Historia	52,553.22	0.00
00000452-Mosca del Mediterráneo -MOSCAMED-	1,350,000.00	1,350,000.00
00000673-Asociación para el Desarrollo Integral del Nororiente	1,868,080.00	1,868,080.00
00000785-FUNDACION DEFENSORES DE LA NATURALEZA	753,723.00	753,723.00
00000786-ORGANIZACION DE NACIONES UNIDAS PARA LA AGRICULTURA Y LA ALIMENTACION	1,295,999.89	1,295,999.89
00000787-FONDO INTERNACIONAL PARA EL DESARROLLO AGRICOLA	5,137,130.02	5,137,130.02
00010907-COOPERATIVA INTEGRAL DE COMERCIALIZACION CARMELITA R.L.	2,725,013.50	2,725,013.50
00028312-COOPERATIVA AGRICOLA INTEGRAL UNION HUISTA. R.L.	1,518,700.00	1,518,700.00
00044081-COOPERATIVA INTEGRAL DE PRODUCCION GENERADORES DE DESARROLLO MARQUENSE RESPONSABILIDAD LIMITADA	1,160,950.00	1,160,950.00
Total	149,215,200.43	149,162,647.21

Fuente: SICOIN

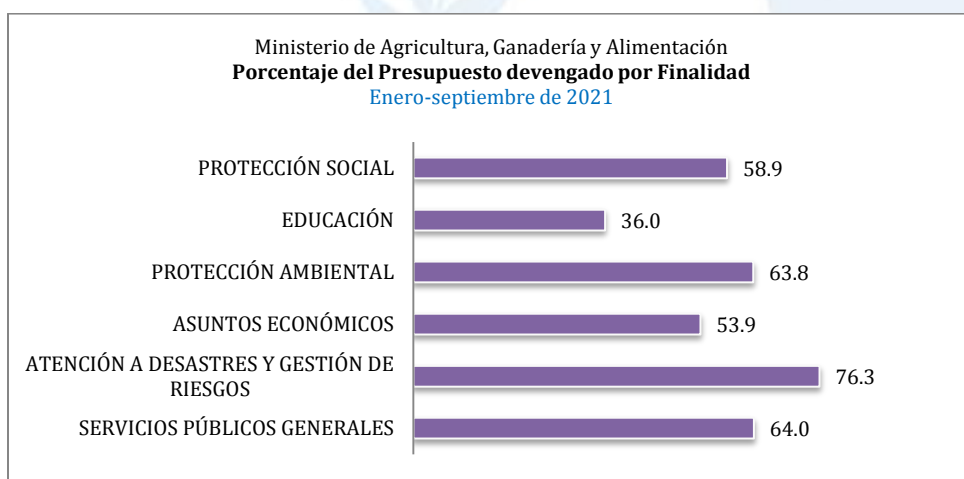
Ministerio de Agricultura, Ganadería y Alimentación
Ejecución presupuestaria por finalidad
Enero-septiembre de 2021
(Cantidades en quetzales)

FINALIDAD	ASIGNADO	MODIFICADO	VIGENTE	COMPROMETIDO	DEVENGADO	PAGADO	% EJE
SERVICIOS PÚBLICOS GENERALES	54,527,355.00	-14,842,408.00	39,684,947.00	30,686,731.55	25,393,380.29	25,302,954.01	63.99
ATENCIÓN A DESASTRES Y GESTIÓN DE RIESGOS	403,984,590.00	-250,582,115.00	153,402,475.00	118,037,961.97	117,034,998.93	117,034,998.93	76.29
ASUNTOS ECONÓMICOS	1,144,678,761.00	-157,865,070.00	986,813,691.00	614,026,456.87	532,201,828.48	531,485,936.76	53.93
PROTECCIÓN AMBIENTAL	3,000,000.00	3,772,041.00	6,772,041.00	6,242,482.65	4,322,971.93	4,283,907.41	63.84
EDUCACIÓN	83,658,000.00	-31,867,428.00	51,790,572.00	22,963,081.91	18,646,393.08	18,234,534.88	36.00
PROTECCIÓN SOCIAL	75,558,294.00	-609,738.00	74,948,556.00	46,259,022.13	44,173,449.75	44,173,449.75	58.94
TOTAL	1,765,407,000.00	-451,994,718.00	1,313,412,282.00	838,215,737.08	741,773,022.46	740,515,781.74	56.48

Fuente: SICOIN



Fuente: SICOIN



Fuente: SICOIN

Ministerio de Agricultura, Ganadería y Alimentación
Ejecución presupuestaria por Programa y Actividad
Enero-septiembre de 2021
(Cantidades en quetzales)

PROGRAMA/ACTIVIDAD	ASIGNADO	MODIFICADO	VIGENTE	COMPROMETIDO	DEVENGADO	PAGADO	% EJEC
ACTIVIDADES CENTRALES							
DIRECCIÓN Y COORDINACIÓN SUPERIOR	16,199,826.00	-4,012,201.00	12,187,625.00	10,605,016.54	10,189,516.54	10,188,612.59	83.61
SERVICIOS DE PLANEAMIENTO	4,650,081.00	3,232,832.00	7,882,913.00	7,192,997.13	5,649,008.35	5,649,008.35	71.66
SERVICIOS DE ADMINISTRACIÓN GENERAL	42,463,232.00	33,864,115.00	76,327,347.00	66,112,110.62	53,894,039.25	53,785,673.66	70.61
SERVICIOS DE AUDITORÍA INTERNA	4,311,156.00	1,670,106.00	5,981,262.00	5,147,883.83	4,073,883.83	4,073,883.83	68.11
SERVICIOS DE COORDINACIÓN DEPARTAMENTAL	48,251,496.00	-10,913,753.00	37,337,743.00	26,965,892.85	22,772,206.07	22,767,541.83	60.99
SERVICIOS DE ASESORÍA JURÍDICA	3,693,382.00	1,082,537.00	4,775,919.00	4,337,368.34	3,437,368.34	3,437,368.34	71.97
SERVICIOS DE COOPERACIÓN, PROYECTOS Y FIDEICOMISOS	3,187,940.00	1,553,238.00	4,741,178.00	3,931,137.19	3,269,637.19	3,269,637.19	68.96
SERVICIOS DE INFORMÁTICA	2,773,626.00	189,611.00	2,963,237.00	2,746,129.56	2,074,129.56	2,074,129.56	70.00
SERVICIOS DE INFORMACIÓN GEOGRÁFICA, GESTIÓN DE RIESGOS Y DEL USO DE LOS SUELOS RURALES	3,984,590.00	1,082,762.00	5,067,352.00	4,702,854.18	3,699,891.14	3,699,891.14	73.01
SERVICIOS DE CARTOGRAFÍA NACIONAL	10,956,633.00	-256,715.00	10,699,918.00	8,034,917.66	6,387,972.98	6,387,972.98	59.70
SERVICIOS DE ASESORÍA PARA LA INCORPORACIÓN DEL ENFOQUE DE GÉNERO	216,000.00	569,613.00	785,613.00	781,354.86	583,354.86	583,354.86	74.25
SERVICIOS DE ASESORÍA PARA LA INCORPORACIÓN DEL ENFOQUE DE INTERCULTURALIDAD	21,438.00	508,000.00	529,438.00	503,903.22	313,403.22	313,403.22	59.20
SERVICIOS DE ASESORÍA PARA LA INCORPORACIÓN DEL ENFOQUE DE CAMBIO CLIMÁTICO	402,000.00	232,904.00	634,904.00	624,532.27	416,612.91	386,935.49	65.62
TOTAL	141,111,400.00	28,803,049.00	169,914,449.00	141,686,098.25	116,761,024.24	116,617,413.04	68.72

PROGRAMA/ACTIVIDAD	ASIGNADO	MODIFICADO	VIGENTE	COMPROMETIDO	DEVENGADO	PAGADO	% EJE
APOYO A LA AGRICULTURA FAMILIAR							
DIRECCIÓN Y COORDINACIÓN	13,350,745.00	1,058,057.00	14,408,802.00	10,924,429.48	8,710,879.42	8,684,750.39	60.46
DOTACIÓN DE ALIMENTOS A FAMILIAS POR TRABAJOS COMUNITARIOS, DAMNIFICADOS POR EVENTOS CLIMÁTICOS Y DESASTRES NATURALES Y PERSONAS VULNERABLES A RIESGOS	75,558,294.00	-537,343.00	75,020,951.00	46,277,898.13	44,192,325.75	44,192,325.75	58.91
APOYO A LA PRODUCCIÓN COMUNITARIA DE ALIMENTOS	12,917,184.00	15,898,228.00	28,815,412.00	15,166,822.17	13,117,222.17	13,117,222.17	45.52
ASISTENCIA TÉCNICA PARA EL ALMACENAMIENTO DE GRANOS BÁSICOS	24,036,000.00	-20,848,781.00	3,187,219.00	1,586,843.06	1,430,843.06	1,430,843.06	44.89
APOYO AL MEJORAMIENTO DEL HOGAR RURAL	98,245,014.00	-49,814,795.00	48,430,219.00	30,736,189.31	22,937,189.31	22,710,539.31	47.36
DIRECCIÓN Y COORDINACIÓN	36,554,270.00	40,741,492.00	77,295,762.00	45,228,220.02	36,875,545.50	36,866,031.50	47.71
AGRICULTURA FAMILIAR PARA EL FORTALECIMIENTO DE LA ECONOMÍA CAMPESINA	255,664,791.00	700,402.00	256,365,193.00	148,543,968.76	118,326,815.94	118,130,149.87	46.16
APOYO EN LA IMPLEMENTACIÓN DE PROYECTOS Y ENCADENAMIENTOS PRODUCTIVOS	47,552,020.00	-37,213,496.00	10,338,524.00	7,568,209.24	7,568,209.24	7,568,209.24	73.20
APOYO AL DESARROLLO DE LA AGRICULTURA ALTERNATIVA	1,500,000.00	-1,500,000.00	0.00	0.00	0.00	0.00	0.00
DIRECCIÓN Y COORDINACIÓN	1,384,234.00	-1,384,234.00	0.00	0.00	0.00	0.00	0.00
APOYO AL INCREMENTO EN LA DISPONIBILIDAD Y CONSUMO DE ALIMENTOS PARA LA PREVENCIÓN DE LA DESNUTRICIÓN CRÓNICA	5,246,940.00	-5,047,500.00	199,440.00	0.00	0.00	0.00	0.00
APOYO AL INCREMENTO DE INGRESOS EN EL HOGAR PARA LA PREVENCIÓN DE LA DESNUTRICIÓN CRÓNICA	29,707,741.00	-19,602,438.00	10,105,303.00	0.00	0.00	0.00	0.00
TOTAL	601,717,233.00	-77,550,408.00	524,166,825.00	306,032,580.17	253,159,030.39	252,700,071.29	48.30

PROGRAMA/ACTIVIDAD	ASIGNADO	MODIFICADO	VIGENTE	COMPROMETIDO	DEVENGADO	PAGADO	% EJEC
APOYO A LA PRODUCTIVIDAD Y COMPETITIVIDAD AGROPECUARIA E HIDROBIOLÓGICA							
DIRECCIÓN Y COORDINACIÓN	19,801,118.00	-748,591.00	19,052,527.00	16,055,484.67	12,147,422.92	12,046,101.50	63.76
REGULACIÓN DEL PATRIMONIO PRODUCTIVO AGROPECUARIO	35,198,855.00	593,483.00	35,792,338.00	25,623,539.67	24,332,313.96	24,332,313.96	67.98
FOMENTO DE LA PESCA Y ACUICULTURA	10,097,912.00	-4,000,000.00	6,097,912.00	3,004,729.23	2,192,029.23	2,180,029.23	35.95
APOYO PARA LA PRODUCCIÓN AGROPECUARIA COMERCIAL COMPETITIVA	16,450,810.00	2,250,742.00	18,701,552.00	10,256,765.12	8,997,620.34	8,997,620.34	48.11
REACTIVACIÓN Y MODERNIZACIÓN DE LA ACTIVIDAD AGROPECUARIA (FONAGRO)	100,365,000.00	-47,865,000.00	52,500,000.00	16,404,316.33	16,404,316.33	16,404,316.33	31.25
FORTEALECIMIENTO DE LA ADMINISTRACIÓN DEL AGUA PARA LA PRODUCCIÓN SOSTENIBLE	47,202,706.00	-38,827,917.00	8,374,789.00	2,317,927.86	2,317,927.86	2,317,927.86	27.68
SERVICIOS DE FORMACIÓN Y CAPACITACIÓN AGRÍCOLA Y FORESTAL	83,442,000.00	-32,437,041.00	51,004,959.00	22,181,727.05	18,063,038.22	17,651,180.02	35.41
APOYO FINANCIERO PARA PRODUCTORES DEL SECTOR CAFETALERO	10,000,000.00	0.00	10,000,000.00	7,926,569.55	7,926,569.55	7,926,569.55	79.27
ASISTENCIA TÉCNICA A PRODUCTORES EN LA GESTIÓN DE SERVICIOS DE GARANTÍA Y SEGURO AGROPECUARIO	500,000.00	0.00	500,000.00	0.00	0.00	0.00	0.00
CONSTRUCCIÓN, AMPLIACIÓN, MEJORAMIENTO Y REPOSICIÓN DE INFRAESTRUCTURA DE RIEGO	0.00	34,869,681.00	34,869,681.00	0.00	0.00	0.00	0.00
TOTAL	323,058,401.00	-86,164,643.00	236,893,758.00	103,771,059.48	92,381,238.41	91,856,058.79	39.00

PROGRAMA/ACTIVIDAD	ASIGNADO	MODIFICADO	VIGENTE	COMPROMETIDO	DEVENGADO	PAGADO	% EJEC
APOYO A LA PROTECCIÓN Y BIENESTAR ANIMAL							
DIRECCIÓN Y COORDINACIÓN	1,703,904.00	1,402,717.00	3,106,621.00	2,890,411.05	2,042,411.05	2,003,346.53	65.74
REGULACIÓN Y PROTECCIÓN DE LOS ANIMALES	1,296,096.00	2,369,324.00	3,665,420.00	3,352,071.60	2,280,560.88	2,280,560.88	62.22
TOTAL	3,000,000.00	3,772,041.00	6,772,041.00	6,242,482.65	4,322,971.93	4,283,907.41	63.84
ATENCIÓN POR DESASTRES NATURALES Y CALAMIDADES PÚBLICAS							
INTERVENCIÓNES REALIZADAS PARA LA ATENCIÓN DE LA EMERGENCIA COVID-19	400,000,000.00	-251,664,877.00	148,335,123.00	113,335,107.79	113,335,107.79	113,335,107.79	76.40
TOTAL	400,000,000.00	-251,664,877.00	148,335,123.00	113,335,107.79	113,335,107.79	113,335,107.79	76.40
PARTIDAS NO ASIGNABLES A PROGRAMAS							
APORTES A ENTIDADES DESCENTRALIZADAS Y AUTÓNOMAS NO FINANCIERAS	218,903,480.00	-53,482,850.00	165,420,630.00	126,300,000.00	126,300,000.00	126,300,000.00	76.35
APORTES A ASOCIACIONES, INSTITUCIONES, ORGANISMOS NACIONALES, REGIONALES E INTERNACIONALES	25,153,573.00	-4,480,000.00	20,673,573.00	12,954,152.91	12,954,152.91	12,901,599.69	62.66
TOTAL	244,057,053.00	-57,962,850.00	186,094,203.00	139,254,152.91	139,254,152.91	139,201,599.69	74.83
TOTAL MINISTERIO	1,765,407,000.00	-451,994,718.00	1,313,412,282.00	838,215,737.08	741,773,022.46	740,515,781.74	56.48

Fuente: SICOIN

Van dieciséis (16) folios con el presente,

Deferentemente,



Ministerio de Agricultura, Ganadería y Alimentación
**Informe de la ejecución presupuestaria -En Word y PDF-
Enero- Septiembre de 2021**

